


Windows で覚えることの例

Windows の種類

XP、Vista(ビスタ)、7(セブン)、8(エイト)

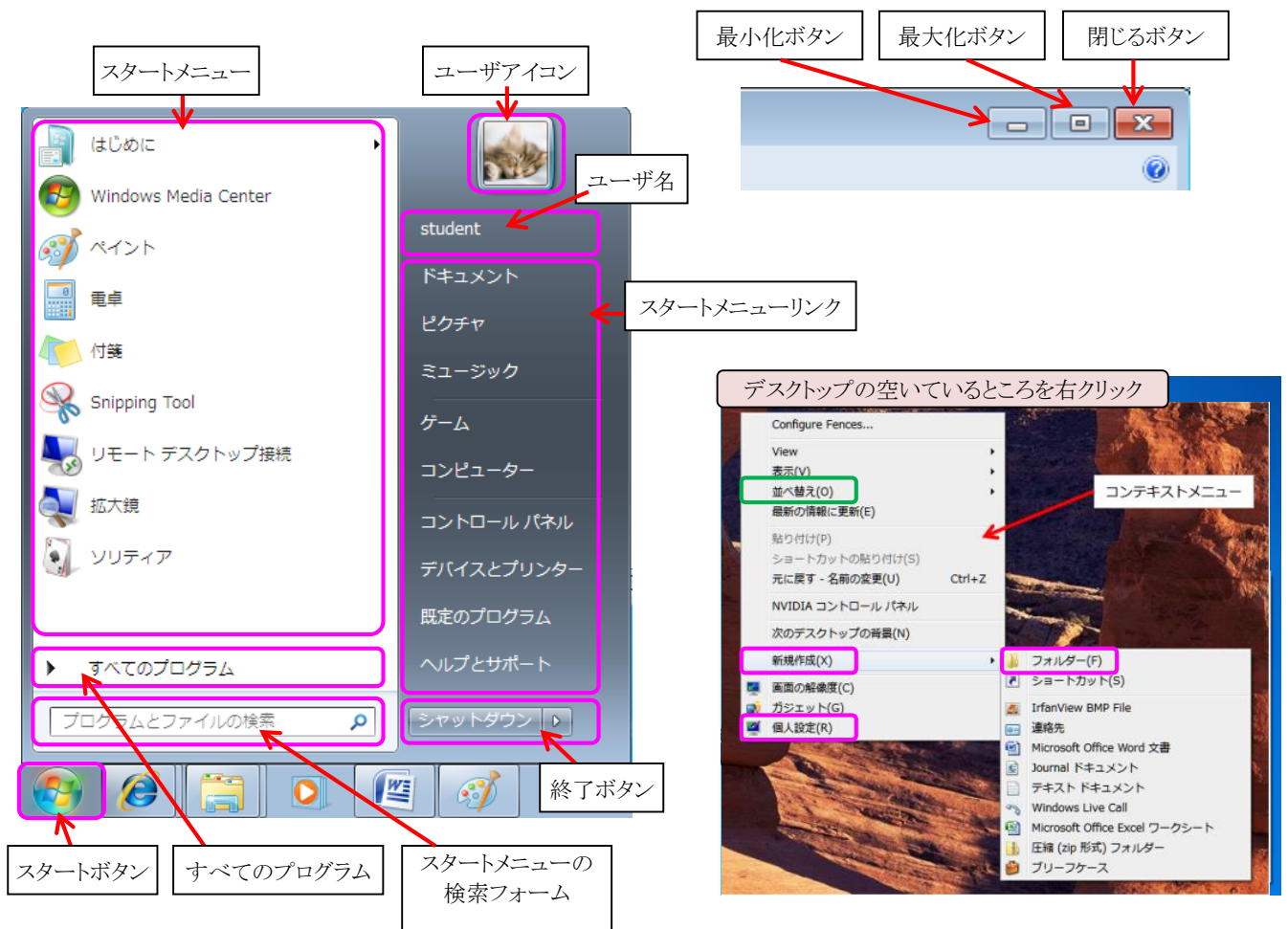
1. パソコンの起動・停止ほか

- ①起動：
 - ・電源を ON する
(ユーザーを選択する)
 - ・ **パスワード** を入力し  をクリック
- ②停止 (シャットダウン)
- ③再起動

2. 新規ユーザの作成 (現在の???? から 新しいユーザ名に変更)

- ① **コントロールパネル** を開く
- ② **「ユーザアカウント」** から実施

3. Windows の各部の簡単な名称



4. デスクトップ

- 1) デスクトップに主要なアイコンを作成する
- 2) ショートカットアイコンの作成方法

5. 新しいフォルダの作成方法

6. ファイル(またはフォルダなど)のコピー、移動の方法と違い

- 1) ドラッグする方法
- 2) ショートカットコマンドを使う方法

7. ファイル (またはフォルダなど) の削除方法

8. フォルダ内のファイルの並べ替え

9. コンピュータ (マイコンピュータ) / ドライブについて

10. データファイルの保存先

- ※①デスクトップ
- ②ドキュメント (マイドキュメント) へ
- ③D ドライブ直下に新しいフォルダを作成してそこに保存
- ※④ファイルサーバ上の決められた場所 (フォルダ) に保存
- ⑤USB メモリに保存

11. プログラムのアンインストール/インストールについて

アンインストールは、

- ・コントロールパネル→「プログラムと機能」より行う

インストールは、

- ①パソコン上にダウンロードしたものをインストール
- ②CD からインストール

(補足)

データフォルダやデータファイルは、直接ごみ箱へ捨てることにより削除できます。

(重要)

プログラムは、データと同じようにして削除してはいけません。

必ず、上記のように、コントロールパネルから行います。

12. いろいろなプログラムの起動

- ①すべてのプログラムから
- ②デスクトップへの起動用アイコンを作成する方法

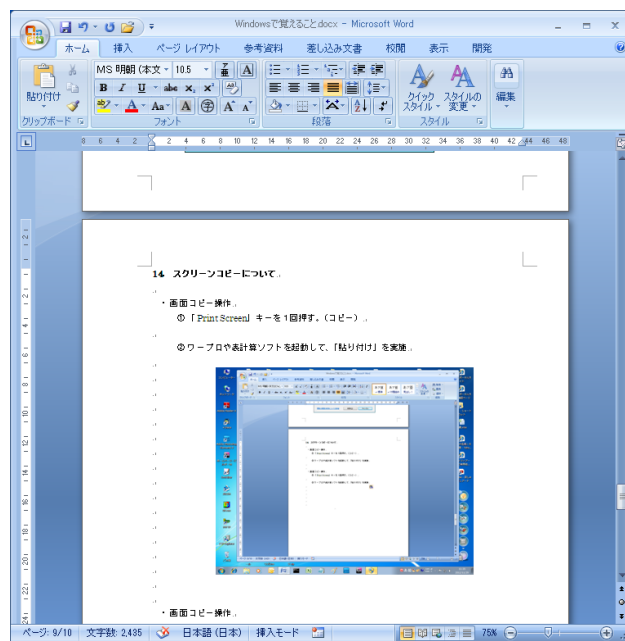
13. ブラウザ (IE) の使い方

- ①IE 起動時の既定のサイトの登録方法
IE のデスクトップアイコンの作成方法

- ②一時ファイル等の削除方法

14. スクリーンコピーについて

- ・画面コピー操作 (全画面のコピー)
- ・画面コピー操作 (アクティブウィンドウのコピー)
※ワープロや表計算ソフトを起動して、「貼り付け」を実施



15. 印刷について (プリンタ)

- ①既定のプリンタの選択
- ②印刷時に注意すること
- ③印刷の実行

16. ウィルスチェックについて

- ①ウィルスチェックの方法
- ②ウィルスが検知されたら・・・

17. その他・・・